






































Siveltimen valintaopas



Tuote:	Lattiat	Kalusteet, ovet	Paneelipinnat	Ikkunanpuitteet, listat	Vahat, öljyt	Yleissivellin	Ominaisuus
Lakkasivellin 137-sarja 							-Erinomainen valinta liuotinhenteisille tuotteille
Royal Soft-kalustesiv. 145-sarja							-Laadukas, pehmeä ja tarkka harjasosa, joka varmistaa tasaisen lopputuloksen
Yleissivellin Blue 663-sarja 							-Hyvä yleissivellin kaikkiin maalaustöihin
Lattiasivellin Blue 168663 							-Leveiden ja suurten pintojen maalaamiseen ja pinnan tasoitukseen
Patterisivellin 626-sarja 							-Apusivellin, jonka pitkä varsi tuo ulottuvuutta maalaukseen -Joustava muovivarsi, joka on helppo puhdistaa
Tasoittajasivellin 106-sarja							-Sileiden pintojen viimeistelyyn ja maalaamiseen
Kaluste- ja paneelisivellin 144-sarja							-Laadukas, pehmeä ja tarkka harjasosa, joka varmistaa tasaisen lopputuloksen -Kätevä sopiva ja pitävä 2K-varsi
Kodin sivellinsarjat 663000, 763000 							-Erinomaiset apusiveltimet sisämaalaukseen -763000 sopii erityisesti liuotinhenteisille tuotteille
Royal Soft Window 145238, 145250							-Laadukas, pehmeä ja vinokärkinen harjasosa, joka mahdollistaa tarkan rajausmaalauksen. Esim. ikkunanpokat, nurkat, listojen vierukset.
Kätsy vaahtomuovisivellin 351- ja 352-sarja							-Petsien, öljyjen ja vahojen tasaiseen levitykseen

Työvälineiden huolto ja maalarin muistilista



Käyttöönottaessa puhdista siveltimet miedolla saippuavedellä (esim. käsitiskiaine tai mäntysuopa) ja haalealla vedellä. Kuivaa valuva vesi pois. Näin varmistat, että työvälineet ovat puhtaita pölystä ja mahdollisesta irtokarvasta. Kostutettu sivelliin on joustava ja notkea.

Työtaukojen aikana, jos työ jatkuu vuorokauden kuluessa, kostuta siveltimet maaliin ja säilytä siveltimet tiiviisti suljetussa muovipussissa. Voit myös kääriä ne alumiinifolioon.

Työn loputtua poista tai kaavi työvälineistä ylimääräinen maali maalauslaatikon laitaa vasten tai erillisellä puhdistuskaapimella ja sivele suojapaperiin viimeiset maalinjäämät. Pese vasta lopuksi vesiohenteiset tuotteet pois saippuavedellä, huuhto huolellisesti ja ripusta kuivumaan niin, ettei harjas pääse painumaan. Jos maali on ehtinyt kuivahtaa siveltimeen tai olet käyttänyt liuotinohenteista tuotetta, puhdista työvälineet BioComb Pensselipesulla ohjeen mukaan. Siveltimet suositellaan pestäviksi maalista aina mieluummin erillisessä astiassa eikä suoraan juoksevan veden alla lavuaarissa. Tarkista aina maalinvalmistajan puhdistusohjeet.

Hyvin huolletut työvälineet kestävät pitkään.



Maalarin muistilista

- V BioComb Maalipesu
- V Pölyharja ja pesusieni
- V Suojapaperia ja suojakäsineet
- V Maalarinteippiä
- V Rajaaja
- V Hiomapaperi ja hiontatuki
- V Tasoite ja tasoituslasta
- V Sopivia teloja ja siveltimiä
- V Maalisanko tai kaukalo
- V Jatkovarsi ja työtaso
- V BioComb Pensselipesu



Pese saippuavedellä ennen käyttöä.

Kysy lisää:

Lisätietoja Sokevan verkkopalvelusta www.sokeva.fi tai asiakaspalvelusta arkisin klo 9-15

sokeva@sokeva.fi tai puh. 020 775 6921