
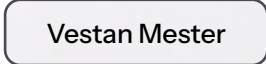
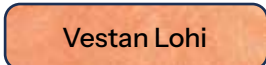


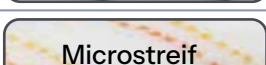
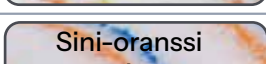


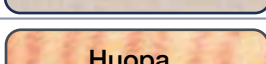





Maalaustelan valintaopas



Tuote:	Seinät	Katot	Lattiat	Paneelipin- nat	Kalusteet, laakaovet	Julkisivut, sokkelit	2K-maalit, epoksit	Vene- maalit ja -lakat	Nukan pituus mm	Yht.sopiva pientela
 Teflon	●	●							18	Teflon 10cm
 Vestan Mester	●	●				●			18	Vestan Mester 10cm
 Vestan Lohi	●	●				●			22	Vestan Lohi 10cm, 15cm
 Malerstreif	●	●				●			21	Malerstreif 10cm
 Mustaraita	●		●	●			●		13	Mustaraita 10cm, 12cm
 Microstreif	●		●	●					9	Microstreif 10cm
 Sini-oranssi raita	●		●	●					9	Sini-oranssiraita 10cm
 Green Roll	●		●	●					10	Microst./Sinior. 10cm
 Velour			●		●			●	4	Velour 10cm
 Huopa			●		●			●	5	Huopa 10cm, 12cm
 Microcrater					●			●	Vahto- muovia	MicMag 10cm
 MicMag					●			●	Vahto- muovia	
 Vaahтомуovi					●			●	Vahto- muovia	

Työvälineiden huolto ja maalarin muistilista



Käyttöönottaessa puhdista telat miedolla saippuavedellä (esim. käsitiskiaine tai määntysuopa) ja haalealla vedellä. Kuivaa valuva vesi pois. Näin varmistat, että työvälineet ovat puhtaita pölystä ja mahdollisesta irtokarvasta. Esipesty tela nostaa maalia tehokkaammin ja nopeammin.

Työtaukojen aikana, jos työ jatkuu vuorokauden kuluessa, säilytä telat tiiviisti suljetussa muovipussissa.

Työn loputtua poista tai kaavi teloista ylimääräinen maali maalauslaatikon laitaa vasten tai erillisellä puhdistuskaapimella ja telaa suojapaperiin viimeiset maalinjäämät. Pese vasta lopuksi vesiohenteiset tuotteet pois saippuavedellä, huuhto huolellisesti ja ripusta kuivumaan niin, ettei nukka pääse painumaan. Jos maali on ehtinyt kuivahtaa telaan tai olet käyttänyt liuotinohenteista tuotetta, puhdista työvälineet BioComb Pensselipesulla ohjeen mukaan. Maalustyövälineet suositellaan pestäviksi maalista aina mieluummin erillisessä astiassa eikä suoraan juoksevan veden alla lavuaarissa. Tarkista aina maalinvalmistajan puhdistusohjeet.

Hyvin huolletut työvälineet kestävät pitkään.



Maalarin muistilista

- V BioComb Maalipesu
- V Pölyharja ja pesusieni
- V Suojapaperia ja suojakäsineet
- V Maalarinteippiä
- V Rajaaja
- V Hiomapaperi ja hiontatuki
- V Tasoite ja tasoituslasta
- V Sopivia teloja ja siveltimiä
- V Maalisanko tai kaukalo
- V Jatkovarsi ja työtaso
- V BioComb Pensselipesu



Pese saippuavedellä ennen käyttöä.

Kysy lisää:

Lisätietoja Sokevan verkkopalvelusta www.sokeva.fi tai asiakaspalvelusta arkisin klo 9-15

sokeva@sokeva.fi tai puh. 020 775 6921